



LIVRET SPÉCIAL HALLOWEEN

Édition 2024

Moins de 3 ans



SOMMAIRE



Jeux



Tutos DIY



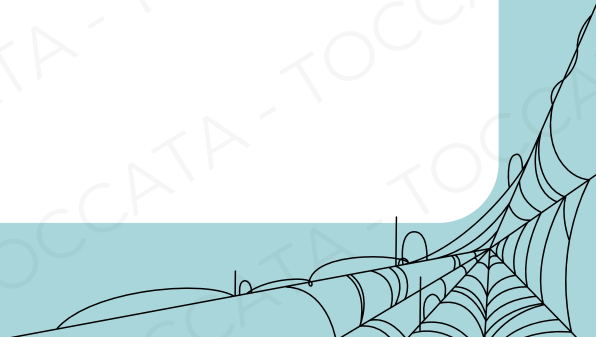
Recettes



Coloriages





Quiz



MONSTRES ET COULEURS

Relie les monstres à la bonne couleur !



CHANTE AVEC MOI !

Chante cette comptine d'Halloween ! N'hésite pas à faire les gestes des personnages pour t'amuser encore plus !

Toc, Toc, frappons à la porte

Toc, toc, frappons à la porte

De toutes les maisons

Mais faites attention !

La vieille sorcière Grignotte

Se cache quelque part

Avec son chat noir.

Nez crochu, chapeau pointu,

Elle se cache,

Où l'as-tu vue?

Chauve-souris et Mistigris,

C'est la ronde de la nuit.

Toc, toc, frappons à la porte

De toutes les maisons

Mais attention !

La vieille sorcière Grignotte

Se cache quelque part

Avec son chat noir.



TUTO DIY

Sucettes d'Halloween !

Attention : les sucettes peuvent présenter un risque d'étouffement pour les tout-petits. Ces activités doivent être réalisées sous la supervision d'un adulte

Matériaux :

- Des sucettes
- Des mouchoirs
- Des petits élastiques blancs
- Des yeux mobiles ou feutre noir




Conception :



ÉTAPE 1

Enveloppez la sucette d'un papier mouchoir sur la sucette de manière à recouvrir complètement la partie colorée.



ÉTAPE 2

Attachez la tête avec un petit élastique



ÉTAPE 3

Collez soit des yeux mobiles sur la tête ou dessinez avec un feutre noir le visage de votre fantôme !



RECETTE

Le Brownie fantôme !

Les fantômes sont indispensables pour Halloween !

Amusez les enfants et leurs amis en préparant **des brownies fantômes** à la fois drôles et effrayants.

Ces petites gourmandises fantomatiques apporteront une **touche sucrée** et **amusante** à votre fête.



Informations :

- **Difficulté** : Facile
- **Type** : Dessert
- **Nombre** : 6-8 personnes
- **Temps** : 30 min

Ingrédients :

- 1 brownie
- Des guimauves
- Du chocolat blanc
- 1 stylo alimentaire ou pâte à sucre

Préparation :

- **Couper le brownie** en petits carrés et les réserver.
- **Dessiner** ou former les yeux et la bouche des guimauves.
- Faire fondre **le chocolat blanc** au bain-marie puis le verser sur les carrés de brownie.
- Profiter que le chocolat blanc soit encore chaud pour y **coller les guimauves**.
- Une fois refroidi, le chocolat va **se solidifier** et vos guimauves ne bougeront plus.



QUIZ HALLOWEEN

Testez les enfants avec ce quiz spécial Halloween !

1 Quelle est la couleur d'une citrouille ?

- a) Rouge
- b) Orange
- c) Bleu

2 Qu'est-ce qui vole dans le ciel pendant Halloween ?

- a) Une chauve-souris
- b) Un poisson
- c) Un chat

3 Quel légume se transforme en lanterne pour Halloween ?

- a) Une courgette
- b) Une tomate
- c) Une citrouille

4 Quelle créature dit "bouh" pour faire peur ?

- a) Un chien
- b) Un fantôme
- c) Une grenouille

5 Qu'est-ce qu'on aime manger pendant Halloween ?

- a) Des bonbons
- b) Des carottes
- c) Des pâtes

6 Quel est l'animal des sorcières ?

- a) Chat noir
- b) Chien noir
- c) Chauve-souris

7 Qui porte un grand chapeau pointu et vole sur un balai ?

- a) Un pirate
- b) Une sorcière
- c) Un clown

8 Que disent les gens quand ils vont de porte en porte pour demander des bonbons ?

- a) Un bonbon ou un sort !
- b) Des frites s'il vous plaît !
- c) Toc Toc !


9 Quelles sont les couleurs associées à Halloween ?

- a) Rouge et vert
- b) Orange et noir
- c) Rose et violet

10 Quelle princesse est représentée avec une pomme empoisonnée ?

- a) Cendrillon
- b) Blanche-neige
- c) Raiponce





[CLIQUEZ ICI](#)
[pour recevoir le livret](#)
[dans son intégralité](#)

